



Documento di ePolicy

I.C. CERVIA 2

VIA CADUTI PER LA LIBERTA' 16 - 48015 - CERVIA
Ravenna (RA) - Emilia-Romagna
Data di approvazione: 14/12/2024 - 13:43

Cap 1 - Lo scopo della ePolicy

1.1 Scopo della ePolicy

Capitolo 1 - Presentazione dell'ePolicy

1. Scopo dell'ePolicy
2. Ruoli e responsabilità nell'implementazione dell'ePolicy
3. Integrazione dell'ePolicy con regolamenti e normativa generale esistenti
4. Condivisione e comunicazione dell'ePolicy all'intera comunità educante
5. I piani di Azione dell'ePolicy

Capitolo 2 - Sensibilizzazione e prevenzione

Capitolo 3 - Gestione dell'infrastruttura e della strumentazione ICT (Information and Communication Technology) della e nella scuola

1. Protezione dei dati personali e GDPR
2. Accesso ad Internet
3. Strumenti di comunicazione online (PUA)
4. Strumentazione personale (BYOD)

Capitolo 4 - Segnalazione e gestione dei casi

1. Cosa segnalare
2. Come segnalare: quali strumenti e a chi
3. Gli attori sul territorio per intervenire
4. Allegati con le procedure

1.1 Scopo dell'ePolicy

(Questo paragrafo illustra lo scopo e gli obiettivi di questo documento programmatico per la cittadinanza digitale)

L' E-Policy ha come obiettivo principale quello di promuovere le competenze digitali per un uso delle tecnologie digitali positivo, critico e consapevole, da parte degli studenti e delle studentesse guidati dagli adulti coinvolti nel processo didattico-educativo.

La competenza digitale è una competenza chiave del cittadino europeo come indicato dal Consiglio Europeo (Raccomandazione del 2018) che permette ad ogni cittadino di esercitare i propri diritti all'interno degli ambienti digitali (ONU - [Commento Generale 25](#): I diritti dei minori negli ambienti digitali).

L'ePolicy è un documento programmatico che permette di lavorare su quattro obiettivi:

1. Il piano di azioni triennale per promuovere nell'intera comunità scolastica l'uso sicuro responsabile e positivo della rete;
2. le misure per la prevenzione e la sensibilizzazione di comportamenti on-line a rischio;
3. le norme comportamentali e le procedure di utilizzo delle Tecnologie dell'Informazione e della Comunicazione (ICT) in ambiente scolastico;
4. le misure per la rilevazione, segnalazione e gestione delle situazioni rischiose legate ad un uso non corretto delle tecnologie digitali.

Attraverso l'ePolicy il nostro Istituto si vuole dotare di uno strumento operativo a cui tutta la comunità educante dovrà fare riferimento, al fine di assicurare un approccio alla tecnologia che sia consapevole, critico ed efficace, e al fine di sviluppare, attraverso specifiche azioni, una conoscenza delle opportunità e dei rischi connessi all'uso di Internet.

L' ePolicy fornisce, quindi, delle linee guida per garantire il benessere in Rete, definendo regole di utilizzo delle TIC a scuola e ponendo le basi per azioni formative e educative su e con le tecnologie digitali, oltre che di sensibilizzazione su un uso consapevole delle stesse.

L'Istituto Comprensivo Cervia 2 elabora il presente documento ePolicy secondo le LINEE DI ORIENTAMENTO per azioni di prevenzione e contrasto al bullismo e cyberbullismo del MIUR, in collaborazione con Generazioni connesse ed il SIC per l'Italia.

L'obiettivo è educare e sensibilizzare docenti, genitori e studenti all'uso consapevole e sicuro di Internet.

1.2 - ePolicy: ruoli e responsabilità nell'implementazione dell'ePolicy

- (In questo paragrafo vengono dettagliati ruoli e responsabilità nell'implementazione del documento all'interno dei contesti scolastici ivi inclusi rappresentanti genitori e studenti per secondaria II grado).

Affinché l'ePolicy sia davvero uno strumento operativo efficace per la scuola e tutta la comunità educante è necessario che ognuno, secondo il proprio ruolo, s'impegni nell'attuazione e promozione di essa.

È opportuno che nel documento vengano definiti con chiarezza ruoli, compiti e responsabilità di ciascuna delle figure all'interno dell'Istituto.

In questo paragrafo dell'ePolicy è importante specificare le figure professionali che, a vario titolo, si occupano di gestione e programmazione delle attività formative, didattiche ed educative dell'Istituto e tutte quelle figure appartenenti alla comunità educante.

IL DIRIGENTE SCOLASTICO

Il ruolo del Dirigente Scolastico nel promuovere l'uso consentito delle tecnologie digitali e di internet include i seguenti compiti:

- promuovere la cultura della sicurezza online e garantirla a tutti i membri della comunità scolastica, in linea con il quadro normativo di riferimento, le indicazioni del MIM, delle sue agenzie e attraverso il documento di ePolicy;
- promuovere la cultura della sicurezza online - anche attraverso il documento di ePolicy - integrandola ed inserendola nelle misure di sicurezza più generali dell'intero Istituto;
- ha la responsabilità di fornire sistemi per un uso sicuro delle TIC, internet, i suoi strumenti ed ambienti e deve garantire alla popolazione scolastica la sicurezza di navigazione tramite internet utilizzando adeguati sistemi informatici e filtri;
- ha la responsabilità della gestione dei dati e della sicurezza delle informazioni e garantisce che l'Istituto segue le pratiche migliori possibili nella gestione dei dati stessi;
- deve tutelare la scuola e garantire agli utenti la sicurezza di navigazione utilizzando adeguati sistemi informatici e servizi di filtri Internet;
- ha il compito di garantire a tutto il personale una formazione adeguata sulla sicurezza online per essere tutelato nell'esercizio del proprio ruolo educativo e non;
- deve essere a conoscenza delle procedure da seguire in caso di un grave incidente di sicurezza online;
- deve garantire adeguate valutazioni di rischio nell'usare strumenti e TIC, effettuate in modo che comunque quanto programmato possa soddisfare le istanze educative e didattiche dichiarate nel PTOF di Istituto;
- deve garantire l'esistenza di un sistema che assicuri il monitoraggio e il controllo interno della sicurezza online in collaborazione con le figure di sistema;
- deve essere a conoscenza ed attuare le procedure necessarie in caso di grave incidente di sicurezza online.

L'ANIMATORE DIGITALE E IL TEAM PER L'INNOVAZIONE DIGITALE

L'animatore digitale e il Team per l'Innovazione digitale sono co-responsabili, con il referente ePolicy, dell'attuazione dei piani di azione in particolare in riferimento alla formazione dei docenti. Sono inoltre responsabili del controllo all'accesso da parte degli studenti delle Tic

IL REFERENTE PER IL BULLISMO E CYBERBULLISMO

Il referente cyberbullismo è co-responsabile, con il team ePolicy, dell'attuazione dei piani di azione e coordina le iniziative di prevenzione e contrasto del cyberbullismo.

IL TEAM ANTIBULLISMO E PER L'EMERGENZA

In coerenza con le Linee di Orientamento per la prevenzione e il contrasto del Bullismo e Cyberbullismo del Ministero dell'Istruzione (D.M. n. 18 del 13/1/2021, agg. 2021 - nota prot. 482 del 18-02-2021), il Team ha le funzioni di coadiuvare il Dirigente Scolastico, coordinatore del Team nella scuola, nella definizione degli interventi di prevenzione e nella gestione dei casi di bullismo e cyberbullismo che si possono presentare. Promuove inoltre la conoscenza e la consapevolezza del bullismo e del cyberbullismo attraverso progetti d'istituto che coinvolgano genitori, studenti e tutto il personale e comunica ad alunni, famiglie e tutto il personale scolastico dell'esistenza del team, a cui poter fare riferimento per segnalazioni o richieste di informazioni sul tema.

Il Team ha il compito di:

- coadiuvare il Dirigente scolastico, coordinatore del Team, nella definizione degli interventi di prevenzione del bullismo (per questa funzione partecipano anche il presidente del Consiglio d'Istituto e i Rappresentanti degli

studenti).

- Intervenire (come gruppo ristretto, composto da Dirigente e referente o referenti per il bullismo e il cyberbullismo, psicologo o pedagogo, se presente) nelle situazioni acute di bullismo.
- Promuovere la redazione e l'applicazione della ePolicy e monitorare le segnalazioni.

I/LE DOCENTI

I/le docenti hanno un ruolo centrale nel diffondere la cultura dell'uso responsabile delle TIC e della Rete. Possono, innanzitutto, integrare la propria disciplina con approfondimenti, promuovendo l'uso delle tecnologie digitali nella didattica. I docenti devono accompagnare e supportare gli/le studenti nelle attività di apprendimento e nei laboratori che prevedono l'uso della LIM o di altri dispositivi tecnologici che si connettono alla Rete. Inoltre, educano gli studenti alla prudenza, a non fornire dati ed informazioni personali, ad abbandonare un sito dai contenuti che possono turbare o spaventare e a non incontrare persone conosciute in Rete senza averne prima parlato con i genitori. Informano gli alunni sui rischi presenti in Rete, senza demonizzarla, ma sollecitandone un uso consapevole, in modo che Internet possa rimanere per bambini/e e ragazzi/e una fonte di divertimento e uno strumento di apprendimento.

I/le docenti osservano altresì regolarmente i comportamenti a rischio (sia dei potenziali bulli, sia delle potenziali vittime) e hanno il dovere morale e professionale di segnalare al Dirigente Scolastico qualunque problematica, violazione o abuso, anche online, che veda coinvolti studenti e studentesse dandone tempestiva comunicazione al Dirigente Scolastico, al Referente per il Cyberbullismo e Bullismo e al Consiglio di Classe per definire strategie di intervento condivise.

RESPONSABILE DELLA PROTEZIONE DEI DATI

Il Responsabile della protezione dei dati (RPD o DPO) conosce l'ePolicy di Istituto, fornisce la propria consulenza in merito agli obblighi derivanti dal GDPR e sorveglia sull'esatta osservanza della normativa in materia di tutela dei dati personali ed è co-responsabile delle azioni di informazione e formazione nell'Istituto sulla protezione dei dati personali

IL PERSONALE AMMINISTRATIVO, TECNICO E AUSILIARIO (ATA)

Il personale ATA, all'interno dei singoli regolamenti d'Istituto, è coinvolto nelle pratiche di prevenzione - ivi incluso il processo di definizione e implementazione dell'ePolicy di Istituto - ed è tenuto alla segnalazione di comportamenti non adeguati e/o episodi di bullismo/cyberbullismo.

GLI STUDENTI E LE STUDENTESSE

Gli studenti e le studentesse devono, in relazione al proprio grado di maturità e consapevolezza raggiunta, utilizzare al meglio le tecnologie digitali in coerenza con quanto richiesto dai docenti. Con il supporto della scuola dovrebbero imparare a tutelarsi online, tutelare i/le propri/e compagni/e e rispettarli/le. Affinché questo accada devono partecipare attivamente a progetti ed attività che riguardano l'uso positivo delle TIC e della Rete e farsi promotori di quanto appreso anche attraverso possibili percorsi di peer education.

I rappresentanti degli/delle studenti sono informati del documento di ePolicy e invitati a costruire i piani di azione, a partire dal secondo anno della secondaria di II grado,

I GENITORI/ADULTI DI RIFERIMENTO

I Genitori, in continuità con l'Istituto scolastico, sono attori partecipi e attivi nelle attività di promozione ed educazione sull'uso consapevole delle TIC e della Rete, nonché sull'uso responsabile degli strumenti personali (pc, smartphone, etc). Come parte della comunità educante sono tenuti a relazionarsi in modo costruttivo con i/le docenti sulle linee educative che riguardano le TIC e la Rete e - ivi incluso il documento di ePolicy - comunicare con loro circa i problemi rilevati quando i/le propri/e figli/e non usano responsabilmente le tecnologie digitali o Internet.

È estremamente importante che accettino e condividano quanto scritto nell'ePolicy d'Istituto e nel patto di corresponsabilità in un'ottica di collaborazione reciproca. Si promuove il coinvolgimento dei rappresentanti di genitori/adulti di riferimento all'interno del percorso di definizione e implementazione dell'ePolicy.

GLI ENTI ESTERNI PUBBLICI E PRIVATI E LE ASSOCIAZIONI

Enti esterni pubblici e privati, il mondo dell'associazionismo dovranno conformarsi alla politica della scuola riguardo all'uso consapevole delle TIC e della rete per la realizzazione di iniziative nelle scuole, finalizzate a promuovere un uso positivo e consapevole delle Tecnologie Digitali da parte dei più giovani, e/o finalizzate a prevenire e contrastare situazioni di rischio online e valutare la rispondenza delle proposte di attività di sensibilizzazione/formazione alle esigenze di qualità contenute nel documento di ePolicy. Dovranno inoltre promuovere comportamenti sicuri durante le attività che si svolgono con gli/le studenti e verificare di aver implementato una serie di misure volte a garantire la tutela dei minori nel caso di insorgenza di problematiche e ad assicurarne la tempestiva individuazione e presa in carico.

Il nostro Istituto ha identificato i ruoli e le responsabilità delle varie figure professionali nell'implementazione dell'ePolicy

1.3 Integrazione ePolicy nei documenti scolastici

(Il paragrafo spiega in che modo integrare il documento nel Regolamento dell'Istituto Scolastico da aggiornare con specifici riferimenti all'E-policy, così come nel RAV e all'interno del Patto di Corresponsabilità, in coerenza con le Linee Guida Miur e le indicazioni normative generali sui temi in oggetto).

La trasversalità dell'ePolicy rende necessaria una sua integrazione nell'ambito dei documenti che disciplinano il funzionamento dell'Istituto Scolastico.

Il Regolamento dell'Istituto scolastico, che rappresenta il principale punto di riferimento normativo, dovrà essere aggiornato in modo tale da dare contezza dell'adozione dell'ePolicy, e richiamare le norme comportamentali e le procedure di utilizzo delle Tecnologie dell'Informazione e della Comunicazione in ambiente scolastico.

Anche il **Patto di Corresponsabilità educativa** tra scuola e famiglia dovrà essere integrato con gli opportuni riferimenti all'ePolicy, puntualizzando, da un lato l'impegno dell'Istituto ad organizzare eventi formativi/informativi a beneficio dei

genitori, e dall'altro l'impegno di questi ultimi a partecipare in maniera proattiva a tali eventi.

Il **Piano Triennale dell'Offerta Formativa**, per la sua funzione di carta d'identità culturale e progettuale delle istituzioni scolastiche, nel quale si esplicita la progettazione curricolare, extracurricolare, educativa e organizzativa che le singole scuole adottano nell'ambito della loro autonomia, deve contenere anche le progettualità relative ad azioni media educative legate al percorso di ePolicy.

Così come il PTOF è il risultato di una consapevole concertazione fra le componenti delle istituzioni scolastiche (Dirigente Scolastico, docenti, alunni, genitori) e fra queste e il territorio, il patto di corresponsabilità rappresenta l'assunzione di responsabilità da parte di tutti coloro che svolgono un ruolo attivo nella Comunità educante.

UTILIZZO DEL LABORATORIO DI INFORMATICA, DELLE POSTAZIONI DI LAVORO E DELL'UTILIZZO DI INTERNET

Disposizioni sull'uso delle aule predisposte a laboratorio

1. Le apparecchiature presenti nella scuola sono un patrimonio comune, quindi, vanno utilizzate con il massimo rispetto.
2. I laboratori informatici e le postazioni informatiche dell'istituto possono essere utilizzati esclusivamente per attività di insegnamento, funzionali all'insegnamento e di formazione del personale docente e non docente.
3. Quando un insegnante, da solo o in classe, usufruisce del laboratorio deve obbligatoriamente registrare il proprio nome e l'eventuale classe nell'apposito registro delle presenze di laboratorio, indicando l'orario di ingresso, quello di uscita e motivazione dell'uso delle postazioni informatiche. Questo allo scopo di poter risalire alle cause di eventuali inconvenienti o danneggiamenti e per comprovare l'effettivo utilizzo dell'aula.
4. L'ingresso degli allievi nei laboratori è consentito solo in presenza dell'insegnante.
5. Il docente accompagnatore è responsabile del corretto uso didattico di hardware e software.
6. Nei laboratori è vietato utilizzare CD personali o dischetti se non dopo opportuno controllo con sistema di antivirus aggiornato.
7. E' vietato cancellare o alterare files-dati presenti sull'hard disk.
8. Il laboratorio non deve mai essere lasciato aperto o incustodito quando nessuno lo utilizza. All'uscita dal laboratorio sarà cura di chi lo ha utilizzato lasciare il mobilio in ordine, le macchine spente correttamente (chiudi sessione...).
9. In caso di malfunzionamento o guasto dei computer bisogna darne tempestiva segnalazione al responsabile del laboratorio.
10. In caso di malfunzionamento non risolvibile dal responsabile di laboratorio si contatterà personalmente o attraverso il Responsabile di laboratorio, la segreteria.
11. Per motivi di manutenzione straordinaria, in caso di guasti o di virus, i PC possono essere formattati senza preavviso. Si consiglia pertanto di salvare i dati importanti su Cd o pen drive periodicamente. In caso di formattazione ordinaria ci sarà un preavviso.

Disposizioni sull'uso dei software

1. I software installati sono ad esclusivo uso didattico.
2. In base alle leggi che regolano la distribuzione delle licenze, i prodotti software presenti in laboratorio non sono disponibili per il prestito individuale. Nei casi in cui lo fossero in base a precise norme contrattuali i docenti interessati, dopo aver concordato il prestito con il Responsabile di laboratorio, devono compilare l'apposito registro di consegna software custodito in laboratorio.
3. E' fatto divieto di usare software non conforme alle leggi sul copyright. E' cura dell'insegnante utente di verificarne la conformità. Gli insegnanti possono installare nuovo software sui PC del laboratorio della propria scuola, previa autorizzazione scritta del DS, solo se il software installato rispetta le leggi sul copyright.
4. E' responsabilità degli insegnanti che chiedono al Responsabile di laboratorio di effettuare copie di cd/dvd per uso didattico, di assicurarsi che la copia non infranga le leggi sul copyright in vigore.

Accesso a internet

1. L'accesso a Internet è consentito al personale docente e non docente solo ad esclusivo uso didattico e/o di formazione e alle classi accompagnate e sotto la responsabilità di un insegnante;
2. Internet non può essere usato per scopi vietati dalla legislazione vigente;
3. L'utente è direttamente responsabile, civilmente e penalmente, a norma delle vigenti leggi, per l'uso fatto del servizio Internet;
4. E' vietato inserire sui pc connessi in rete programmi contenenti virus, scaricare software non autorizzati da internet, scaricare e installare software senza licenza.

Norme finali

Il Responsabile di laboratorio che verifichi un uso del laboratorio contrario a disposizioni di legge o del regolamento interno deve darne comunicazione per iscritto al Dirigente Scolastico.

UTILIZZO DEL TELEFONO CELLULARE E DEI VARI DISPOSITIVI ELETTRONICI DURANTE LE ATTIVITÀ SCOLASTICHE

Salvo casi del tutto eccezionali, i telefoni cellulari non devono essere portati a scuola e non devono comunque essere utilizzati durante l'orario scolastico. Se - malgrado il divieto - gli studenti verranno sorpresi ad usare il cellulare, lo stesso verrà temporaneamente requisito dai docenti che registreranno l'episodio sul registro di classe e, in collaborazione con il personale ausiliario e/o con la segreteria, convocheranno per le vie brevi i genitori interessati ai quali verrà riconsegnato il cellulare requisito. Avuto inoltre riguardo per il fatto che i moderni cellulari possono essere utilizzati anche per scattare foto (o effettuare riprese filmate) e per condividerle, si informano i Sigg. genitori che eventi di questo tipo - se si concretizzano durante l'orario scolastico - si possono configurare anche come reati per i quali non si esclude la segnalazione ai competenti organi di Pubblica Sicurezza.

L'Istituzione Scolastica non ha e comunque non si assume alcuna responsabilità né relativamente all'uso improprio o pericoloso che gli studenti dovessero fare del cellulare (es.: inviare/ricevere messaggi a/da soggetti ignoti agli stessi genitori), né relativamente a smarrimenti e/o 'sparizioni' di telefonini cellulari o di lettori mp3 o di hard/disk portatili o pen drive .

In ogni caso, i genitori sono informati che le comunicazioni urgenti ed improcrastinabili possono essere trasmesse ai loro figli durante l'orario scolastico rivolgendosi telefonicamente alle singole sedi scolastiche ovvero in Segreteria.

Il divieto ribadito per i telefoni/videotelefoni cellulari e per i lettori mp3 si estende ovviamente anche ad altri oggetti il cui uso a scuola può persino arrecare danni a terzi. A titolo meramente esemplificativo, si citano coltellini di vario genere, attrezzi multiuso con lame richiudibili, sigarette ed accendini ecc. Nelle situazioni in cui i docenti (ovvero i collaboratori scolastici) dovessero constatare che i ragazzi stanno usando o hanno con loro oggetti come quelli citati in questa sezione, adotteranno le procedure previste dal regolamento d'Istituto.

La scuola non pone alcun ostacolo all'utilizzo di cd/dvd rom o di hard - disk portatili come strumenti di lavoro e di studio. Ciò che a riguardo compete alle famiglie è il controllo periodico del contenuto di questi strumenti per evitare che qualche studente 'trasporti' a scuola immagini / testi / filmati per così dire 'sconvenienti', avendoli scaricati. Per impedire che le stesse postazioni dei laboratori scolastici possano essere furtivamente utilizzate per visitare siti volgari e pericolosi, la scuola si è da tempo dotata di un software di sicurezza che filtra gli accessi ad internet e protegge quindi i visitatori meno esperti. Oltre a questo sofisticato sistema di protezione che blocca l'accesso ai siti di cui si discorre, la scuola ovviamente mette in campo soprattutto la vigile attenzione educativa di ogni singolo docente.

Fermo restando il fatto che la scuola è un'istituzione educativa e che non è né prevista, né possibile, né tantomeno legittima la perquisizione quotidiana di tutti gli studenti all'inizio di ogni giorno di lezione, le responsabilità che dovessero derivare dal verificarsi di eventi riconducibili all'uso non corretto o non legittimo di un qualsiasi degli oggetti di cui alla presente norma regolamentare sono tutte ascrivibili alle famiglie degli studenti eventualmente coinvolti. Le responsabilità appena menzionate sono condivise dal personale scolastico solo quando e solo se - avendo personalmente constatato o essendo venuto a conoscenza che qualche ragazzo/a ha con sé durante l'orario scolastico un oggetto potenzialmente pericoloso e/o il cui uso può compromettere la serenità del clima interno alla scuola non dovesse immediatamente intervenire nelle forme già indicate e comunque in modo tale da prevenire o reprimere sul nascere situazioni incompatibili con le più elementari regole della civile convivenza.

1.4 Condivisione e comunicazione dell'ePolicy

Il paragrafo dettaglia i seguenti aspetti:

1. il curriculum sulle competenze digitali per la comunità educante (il DigComp2.2);
2. Informazione della comunità educante (in particolare le famiglie) sull'utilizzo consapevole e sicuro di Internet e delle tecnologie digitali con relative informative;
3. Come comunicare e condividere l'ePolicy con gli attori pubblici e privati (enti, aziende, associazioni, etc) che realizzano iniziative nelle scuole sui temi dell'educazione civica digitale con relative informative).

1. Informazione della comunità educante (in particolare le famiglie) sull'utilizzo consapevole e sicuro di

Internet e delle tecnologie digitali con relative informative;

L'efficacia dell'ePolicy è direttamente proporzionale a livello di conoscenza e diffusione all'interno della comunità scolastica ivi comprese le famiglie. Il documento rappresenta il canale interno privilegiato per informare, responsabilizzare e collaborare sui temi della rete e delle tecnologie a scuola con l'intera comunità scolastica.

In tal senso, il documento è accompagnato da versioni, allegare e sintetiche, all'interno delle quali sono individuati gli elementi principali del documento; una versione è diretta agli studenti ed una è diretta alle famiglie con un linguaggio e una presentazione dei contenuti adeguata, flessibile e chiara. La versione sintetica rivolta agli studenti è inserita all'interno delle attività didattiche dell'educazione alla cittadinanza mentre la versione per le famiglie è consegnata nel corso dei colloqui scuola-famiglia.

Il documento è altresì pubblicato sul sito della scuola ed inserito nel Patto di corresponsabilità.

2. Come comunicare e condividere l'ePolicy con gli attori pubblici e privati (enti, aziende, associazioni, etc) che realizzano iniziative nelle scuole sui temi dell'educazione civica digitale con relative informative).

La presenza dell'ePolicy nell'Istituto scolastico è garanzia, per il territorio, della presenza di un presidio informato, sensibile e attento sulla rete e le tecnologie in relazione con i più giovani.

In questo senso l'Istituto può rappresentare per le Istituzioni del territorio, le aziende, e le realtà del Terzo Settore un luogo di confronto privilegiato e di sperimentazione per tutti coloro che intendono costruire progetti di cittadinanza digitale rivolte ai più giovani.

A tal fine l'adozione dell'ePolicy è comunicata all'USR di riferimento e al Municipio (servizi istruzione e servizi sociali) attraverso gli allegati sintetici progettati che indicano gli elementi del documento e le prospettive per la comunità.

Il documento è approvato dal Collegio dei Docenti e dal Consiglio di Istituto e viene esposto in versione semplificata negli spazi che dispongono di personal computer collegati alla Rete o comunque esposto in vari punti visibili all'interno degli edifici dell'Istituto.

Gli studenti e le studentesse vengono informati sul fatto che sono monitorati e supportati nella navigazione on line, negli spazi della scuola e sulle regole di condotta da tenere in Rete.

1. Condividere e comunicare la politica di ePolicy agli alunni

- Tutti gli alunni saranno informati che la rete, l'uso di Internet e di ogni dispositivo digitale saranno controllati dagli insegnanti e utilizzati solo con la loro autorizzazione;
- L'istruzione degli alunni riguardo all'uso responsabile e sicuro di internet prederà l'accesso alla rete;
- L'elenco delle regole per la sicurezza on-line sarà pubblicato in tutte le aule o laboratori con accesso a Internet;
- Sarà data particolare attenzione nell'educazione sulla sicurezza agli aspetti per i quali gli alunni risultano più esposti o rispetto ai quali risultano più "vulnerabili".

2. Condividere e comunicare la politica di ePolicy al personale

La linea di condotta della scuola in materia di sicurezza nell'utilizzo delle tecnologie digitali e di internet sarà discussa negli organi collegiali e comunicata formalmente a tutto il personale con il presente documento e altro materiale informativo anche sul sito web.

Per proteggere tutto il personale e gli alunni, la scuola metterà in atto una linea di condotta di utilizzo accettabile, controllato e limitato alle esigenze didattiche essenziali.

Il personale docente sarà reso consapevole del fatto che il traffico in internet può essere monitorato e si potrà risalire al singolo utente registrato. Un'adeguata informazione/formazione on-line del personale docente nell'uso sicuro e responsabile di internet, sia professionalmente che personalmente, sarà fornita a tutto il personale, anche attraverso il sito web della scuola. Il sistema di filtraggio adottato e il monitoraggio sull'utilizzo delle TIC sarà supervisionato dall'Animatore digitale, che segnalerà al DSGA eventuali problemi che dovessero richiedere acquisti o interventi di tecnici. L'Animatore digitale metterà in evidenza on-line utili strumenti che il personale potrà usare con gli alunni in classe. Questi strumenti varieranno a seconda dell'età e della capacità degli alunni. Tutto il personale è consapevole che una condotta non in linea con il codice di comportamento dei pubblici dipendenti e i propri doveri professionali è sanzionabile.

3. Condividere e comunicare la politica di ePolicy ai genitori

L'attenzione dei genitori sulla sicurezza nell'uso delle tecnologie digitali e di internet sarà attirata nelle news o in altre aree del sito web della scuola. Sarà incoraggiato un approccio di collaborazione nel perseguimento della sicurezza nell'uso delle TIC e di internet in occasione degli incontri scuola-famiglia, assembleari, collegiali e individuali. L'Animatore digitale fornirà ai genitori suggerimenti e indicazioni per l'uso sicuro delle tecnologie digitali e di internet anche a casa. L'Animatore digitale e i docenti di classe forniranno ai genitori indirizzi sul web relativi a risorse utili per lo studio e a siti idonei ed educativi per gli alunni, sistemi di filtraggio e attività educative per il tempo libero.

1.5 - I Piani di Azione dell'ePolicy

I piani di azione rappresentano il **programma triennale** di obiettivi che la scuola intende realizzare per promuovere la conoscenza delle regole e dei protocolli di intervento che sono stati adottati con il documento di ePolicy nella comunità scolastica.

Nei Piani di Azione sono riportati **gli impegni e le responsabilità** che la scuola si assume per promuovere sui temi dell'educazione civica digitale e dell'utilizzo sicuro e consapevole delle tecnologie e della rete:

- la rilevazione dei bisogni
- le iniziative informative e formative,
- la formazione di docenti, studenti e studentesse, e famiglie,
- il monitoraggio e la valutazione delle azioni (laddove possibile, anche all'interno del RAV);

I Piani di Azione si distinguono tra standard, comuni ad ogni scuola che ha adottato l'ePolicy, e autoprodotti ovvero definiti dalla scuola sulla base del proprio contesto territoriale e delle collaborazioni in essere con Istituzioni, associazioni e aziende.

1° ANNO DI ATTIVITA' CON L'EPOLICY

MODULO I

- Realizzare un evento di presentazione dell'ePolicy ai docenti dell'Istituto;
- Realizzare un evento di diffusione dell'ePolicy in occasione degli Open Day e/o in occasione del SID dell'Istituto dedicato alle famiglie ed a studenti/esse;
- Diffondere l'ePolicy negli ambienti scolastici, a studenti e studentesse, docenti e famiglie attraverso le versioni friendly dell'ePolicy;

MODULO II

- Effettuare una rilevazione del fabbisogno formativo dei docenti sui temi dell'educazione civica digitale;
- Effettuare una rilevazione di interessi, bisogni e comportamenti delle famiglie sull'uso positivo del digitale;
- Avviare l'introduzione del kit didattico come metodo e risorsa di lavoro in alcune classi pilota;

MODULO III

- Integrare l'ePolicy (norme, regolamenti e procedure) nei documenti dell'Istituto;
- Aggiornare la Politica d'Uso Accettabile (PUA) della scuola ed il regolamento BYOD dell'Istituto;

MODULO IV

- Definizione, a partire da quanto definito nell'ePolicy, delle procedure di segnalazione anche con linguaggio child/youth friendly perché possano essere accessibili a studenti e studentesse;
- Realizzare una reportistica delle segnalazioni ricevute e dei relativi esiti.

2° ANNO DI ATTIVITA' CON L'EPOLICY

MODULO I

- Realizzare una formazione rivolta ai docenti dell'Istituto, sulla base dei risultati della rilevazione svolta nel corso del primo anno, anche attraverso il supporto di esperti/associazioni esterne o avvalendosi del percorso disponibile sul sito di Generazioni Connesse. La formazione deve coprire almeno il 60% del corpo docente.

MODULO II

- L'istituto utilizza il kit didattico come pratica metodologica e risorse a disposizione dei docenti per i percorsi di ECD attraverso la formazione specifica sviluppata per i docenti attraverso il sito di Generazioni Connesse;
- Effettuare una rilevazione di interessi, bisogni, comportamenti, abitudini di studenti e studentesse sui temi dell'educazione civica digitale;
- Realizzare una formazione rivolta agli studenti e alle studentesse attraverso il percorso previsto sulla piattaforma di Generazioni Connesse;

- Realizzare una formazione rivolta alle famiglie attraverso il percorso previsto sulla piattaforma di Generazioni Connesse

Il nostro piano d'azioni

Azioni da svolgere entro un'annualità scolastica:

Organizzare uno o più eventi o attività volti a presentare il progetto e consultare i docenti dell'Istituto per la stesura finale dell'ePolicy.

Azioni da sviluppare nell'arco dei tre anni scolastici successivi

Organizzare un evento di presentazione e conoscenza dell'ePolicy rivolto agli studenti

Organizzare un evento di presentazione e conoscenza dell'ePolicy rivolto ai docenti

Organizzare un evento di presentazione e conoscenza dell'ePolicy rivolto ai genitori

Organizzare incontri per la consultazione degli studenti/studentesse sui temi dell'ePolicy per cui si evidenzia la necessità di regolamentare azioni e comportamenti.

Organizzare uno o più eventi o attività volti a presentare il progetto e consultare i genitori dell'Istituto per la stesura finale dell'ePolicy.

1.6 - Le risorse di Generazioni Connesse

Risorse di Generazioni Connesse:

- [Kit Didattico](#)
- Area formazione (per docenti, famiglie, studenti/sse con ePolicy)
- Canale [Youtube](#) (webinar, video-stimolo, serie per target differenti)
- Canale [TikTok](#)
- Canale [Instagram](#)
- Canale [Facebook](#)

Nella prevenzione dei rischi connessi ad un uso non consapevole delle TIC, così come nella promozione di un loro uso positivo e capace di coglierne le opportunità, è necessaria la collaborazione di tutti gli attori educanti, ognuno secondo i propri ruoli e le proprie responsabilità. Scuola e famiglia devono rinforzare l'alleanza educativa e promuovere percorsi educativi continuativi e condivisi per accompagnare insieme ragazzi/e e bambini/e verso un uso responsabile e arricchente delle tecnologie digitali, anche in una prospettiva lavorativa futura. L'Istituto garantisce la massima informazione alle famiglie di tutte le attività e iniziative intraprese sul tema delle tecnologie digitali,

previste dall'ePolicy e dal suo piano di azioni, anche attraverso l'aggiornamento del regolamento scolastico e del "Patto di corresponsabilità" e attraverso una sezione dedicata sul sito web dell'Istituto.

L'Istituto attiverà iniziative per sensibilizzare le famiglie all'uso consapevole delle TIC e della rete, promuovendo la conoscenza delle numerose situazioni di rischio online. A tal fine sono previsti incontri fra docenti e genitori per la diffusione del materiale informativo sulle tematiche trattate, messo a disposizione dai siti specializzati e dalle forze dell'ordine. Saranno favoriti momenti di confronto e discussione anche sulle dinamiche che potrebbero instaurarsi fra i pari con l'uso di cellulari e smartphone o delle chat line o social network più diffusi, con particolare riferimento alla prevenzione del cyberbullismo. Sul sito scolastico e sulla relativa bacheca virtuale relativa a "Generazioni connesse" saranno messi in condivisione materiali dedicati agli alunni e alle famiglie come guide in formato .pdf e video che possono fornire spunti di approfondimento e confronto. La scuola si impegna alla diffusione delle informazioni e delle procedure contenute nel documento (Policy e-safety) per portare a conoscenza delle famiglie il regolamento sull'utilizzo delle nuove tecnologie all'interno dell'istituto e prevenire i rischi legati a un utilizzo non corretto di internet.

Cap 2 - Sensibilizzazione e prevenzione

2.1 - Sensibilizzazione e prevenzione

(Il capitolo raccoglie indicazioni su azioni formative per studenti/esse, famiglie e docenti con obiettivi a breve e lungo termine e riferimenti normativi (es legge 92 2019 su ECD). I rischi online andranno in appendice come glossario, sul sito come approfondimenti, sul kit didattico come attività.

La quotidianità in rete di ciascuno dei componenti della comunità scolastica - docenti, studenti e famiglie - deve essere caratterizzata da una consapevolezza critica delle caratteristiche degli ambienti e dei servizi online affiancata alle competenze per vivere al meglio il mondo connesso.

In questa direzione l'ePolicy è un documento che sviluppa azioni e interventi con l'obiettivo di raggiungere l'intera comunità scolastica e promuovere, ciascuno secondo il proprio ruolo, una cittadinanza digitale composta dalla conoscenza dei diritti in rete, dei rischi e delle opportunità per una partecipazione attiva e responsabile nella rete.

Il nostro piano d'azioni

Azioni da svolgere entro un'annualità scolastica

Organizzare e promuovere per il corpo docente incontri formativi sull'utilizzo e l'integrazione delle TIC nella didattica.

Organizzare incontri con esperti per i docenti sulle competenze digitali.

Effettuare un'analisi del fabbisogno formativo del corpo docente sull'utilizzo e l'integrazione delle TIC nella didattica con cadenza biennale.

Organizzare incontri con esperti per gli studenti sull'educazione alla cittadinanza digitale e rischi connessi all'utilizzo improprio degli strumenti digitali.

Condividere con le famiglie il patto educativo di corresponsabilità scuola-famiglia.

Azioni da sviluppare nell'arco dei tre anni scolastici successivi

Effettuare un'analisi del fabbisogno formativo su un campione di studenti e studentesse in relazione alle competenze digitali.

Effettuare un'analisi del fabbisogno formativo del corpo docente sull'utilizzo consapevole e sicuro di Internet e delle tecnologie digitali.

Organizzare incontri con esperti per i genitori sull'educazione alla cittadinanza digitale.

Coinvolgere una rappresentanza dei genitori per individuare i temi di maggiore interesse nell'ambito dell'educazione alla cittadinanza digitale.

2.2 - Il Curricolo Digitale

Per realizzare questo obiettivo l'istituto utilizza le risorse messe a disposizione a livello nazionale e internazionale.

Il DigComp 2.2, framework europeo sulle competenze digitali, permette di costruire una cornice precisa in cui inquadrare i temi e le corrispondenti competenze da proporre nell'Istituto non solo per gli studenti.

Al suo interno vengono identificati alcuni temi sui quali è costruita una proposta specifica per le famiglie e gli studenti (formazione). Tale cornice trova poi sviluppo specifico, per gli studenti, nel curriculum di educazione alla Cittadinanza Digitale previsto dalla L. 92/2019. Il curriculum prende forma attorno all'ePolicy e le attività didattiche sono legate al documento ed alle scelte dell'Istituto al suo interno.

Nel curriculum va previsto in ogni classe un appuntamento didattico specifico, calibrato sull'età degli alunni, e l'utilizzo dei kit didattici per favorire da parte degli studenti una maggiore conoscenza e consapevolezza delle finalità del presente documento.

I regolamenti e le attività sviluppate sul tema della prevenzione presenti nell'ePolicy sono parte, costante ma non esclusiva, delle azioni di disseminazione e sensibilizzazione descritte ed attuate dall'Istituto.

Il nostro piano d'azioni

Azioni da svolgere entro un'annualità scolastica

La scuola ha progettato e implementato un curriculum digitale verticale e trasversale con il quale si impegna a portare avanti percorsi volti a promuovere le competenze digitali, al fine di educare gli studenti e le studentesse verso un uso consapevole e responsabile nell'utilizzo delle tecnologie digitali.

Azioni da sviluppare nell'arco dei tre anni scolastici successivi

La scuola si impegna ad aggiornare il curriculum digitale proponendo laboratori anche con l'intervento di esperti esterni.

2.3 - Il Kit Didattico

L'ePolicy prevede, a livello macro, un lavoro di lettura e d'intenti condivisi dall'intera comunità scolastica, a livello micro, invece, immagina che la singola classe lavori anche su tematiche direttamente collegate alla sicurezza in rete, ma complesse e di non immediata ricaduta nelle programmazioni scolastiche (etica e digitale, algoritmi, datafication). A tal fine si è progettato e predisposto del materiale che possa funzionare sia da attivatore, sia d'accompagnamento ai docenti e agli studenti nella fase più delicata ed incisiva del processo di prevenzione: la lezione in classe.

Pertanto, il progetto Generazioni Connesse, a supporto del lavoro dell'e-Policy ha previsto per i docenti e studenti di ogni segmento scolare un nuovo [Kit Didattico](#) che contiene materiali per le lezioni e per il proprio aggiornamento, a partire dalla scuola d'infanzia fino alla secondaria di secondo grado. Il Kit può essere usato nella sua interezza oppure può essere oggetto di selezione e scelta, sulla base di quanto fatto dal docente.

Il nostro piano d'azioni

Azioni da svolgere entro un'annualità scolastica

Programmare nelle singole classi attività didattiche che utilizzino le TIC e favoriscano l'apprendimento delle competenze digitali come l'utilizzo della piattaforma digitale scolastica.

Azioni da sviluppare nell'arco dei tre anni scolastici successivi

Progettare e realizzare un database di buone pratiche didattiche che promuovano l'utilizzo consapevole e sicuro di Internet e delle tecnologie digitali da condividere con il corpo docente.

Cap 3 - Gestione dell'infrastruttura e della strumentazione ICT (Information and Communication Technology) della e nella scuola

3.1 - Protezione dei dati personali e GDPR

La protezione dei dati personali delle persone fisiche costituisce un diritto fondamentale. L'art. 8, par. 1, della Carta dei diritti fondamentali dell'Unione europea e l'art. 16, paragrafo 1, del trattato sul funzionamento dell'Unione europea («TFUE») stabiliscono che ogni persona ha diritto alla protezione dei dati di carattere personale che la riguardano. Le principali normative di riferimento sono il Regolamento Generale sulla Protezione dei Dati 2016/679 noto anche come GDPR, e il Dlgs 196/2003 conosciuto come Codice Privacy.

Il settore dell'istruzione è particolarmente impattato dalla tematica privacy in considerazione del fatto che gli Istituti Scolastici sono chiamati, necessariamente, a trattare un'enorme mole di dati personali.

Con l'entrata in vigore del GDPR è stato introdotto l'obbligo per ciascun Istituto scolastico di provvedere alla designazione di un Responsabile della protezione dei dati personali (RPD o DPO).

I principali obblighi in materia di protezione dei dati personali consistono nella definizione di un "organigramma privacy", nel rilascio dell'informativa al momento della raccolta dei dati e nella tenuta di un registro dei trattamenti.

"Le scuole sono chiamate ogni giorno ad affrontare la sfida più difficile, quella di educare le nuove generazioni non solo alla conoscenza di nozioni basilari e alla trasmissione del sapere, ma soprattutto al rispetto dei valori fondanti di una società. Nell'era di Internet e in presenza di nuove forme di comunicazione questo compito diventa ancora più cruciale. È importante riaffermare quotidianamente, anche in ambito scolastico, quei principi di civiltà, come la riservatezza e la dignità della persona, che devono sempre essere al centro della formazione di ogni cittadino".(cfr. <http://www.garanteprivacy.it/scuola>).

Ogni giorno a scuola vengono trattati numerosi dati personali sugli studenti e sulle loro famiglie. Talvolta, tali dati possono riguardare informazioni sensibili, come problemi sanitari o particolari disagi sociali. Il "corretto trattamento dei dati personali" a scuola è condizione necessaria per il rispetto della dignità delle persone, della loro identità e del loro diritto alla riservatezza. Per questo è importante che le istituzioni scolastiche, durante lo svolgimento dei loro compiti, rispettino la privacy, tutelando i dati personali dei soggetti coinvolti, in particolar modo quando questi sono minorenni.

La protezione dei dati personali è un diritto fondamentale dell'individuo ai sensi della Carta dei diritti fondamentali dell'Unione europea (art. 8), tutelato dal Regolamento (UE) 2016/679 del Parlamento europeo e del Consiglio, del 27 aprile 2016 (relativo alla protezione delle persone fisiche con riguardo al trattamento dei dati personali, nonché alla libera circolazione di tali dati). Anche le scuole, quindi, hanno oggi l'obbligo di adeguarsi al cosiddetto GDPR (General Data Protection Regulation) e al D.Lgs. 10 agosto 2018, n. 101, entrato in vigore lo scorso 19 settembre.

Il personale scolastico è "incaricato del trattamento" dei dati personali (degli alunni, dei genitori, ecc.), nei limiti delle operazioni di trattamento e delle categorie di dati necessarie ai fini dello

svolgimento della propria funzione e nello specifico della docenza (istruzione e formazione). Tutto il personale incaricato riceve poi istruzioni particolareggiate applicabili al trattamento di dati personali su supporto cartaceo e su supporto informatico, ai fini della protezione e sicurezza degli stessi. Viene inoltre fornita ai genitori informativa e richiesta di autorizzazione all'utilizzo dei dati personali degli alunni eccedenti i trattamenti istituzionali obbligatori.

3.2 - Strumenti di comunicazione online (PUA)

La Politica d'Uso Accettabile e Responsabile della Rete (P.U.A.) è un documento che racchiude una serie di regole legate all'utilizzo della rete a scuola e a casa da parte di studenti e di tutto il personale (compresi i professionisti esterni che lavorano in contesto scolastico), integrante il DPS (Documento programmatico sulla Sicurezza). Il documento, che funge da raccordo, si compone di punti strategici riguardanti non solo i vantaggi di internet a scuola ma anche i rischi connessi all'online, nella valutazione di quei contenuti presenti in rete e di quelle azioni negative che possono comprometterne l'uso positivo. Fra queste attività: ricercare materiale non consono allo stile educativo della scuola; produrre vere e proprie azioni illecite; giocare online con la rete scolastica; violare la privacy e i diritti d'autore, etc... Nella Politica d'Uso Accettabile e Responsabile della Rete (P.U.A.) vengono definite, dunque, le regole di utilizzo fra tutti gli attori in gioco, nel rispetto dei dati sensibili di ciascuno, in particolar modo degli alunni e delle alunne.

- *L'accesso a Internet è diritto fondamentale della persona e condizione per il suo pieno sviluppo individuale e sociale.*
- *Ogni persona ha eguale diritto di accedere a Internet in condizioni di parità, con modalità tecnologicamente adeguate e aggiornate che rimuovano ogni ostacolo di ordine economico e sociale.*
- *Il diritto fondamentale di accesso a Internet deve essere assicurato nei suoi presupposti sostanziali e non solo come possibilità di collegamento alla Rete.*
- *L'accesso comprende la libertà di scelta per quanto riguarda dispositivi, sistemi operativi e applicazioni anche distribuite.*
- *Le Istituzioni pubbliche garantiscono i necessari interventi per il superamento di ogni forma di divario digitale tra cui quelli determinati dal genere, dalle condizioni economiche oltre che da situazioni di vulnerabilità personale e disabilità.*

Così recita l'art. 2 della Dichiarazione dei diritti di Internet, elaborata dalla Commissione per i diritti e i doveri in Internet, commissione costituita il 27 ottobre 2014 presso la Camera dei Deputati dalla presidente Laura Boldrini e presieduta da Stefano Rodotà. Inoltre, il 30 aprile 2016 era entrato in vigore il Regolamento UE del Parlamento Europeo e del Consiglio del 25 novembre 2015, che stabilisce le "misure riguardanti l'accesso a un'Internet aperto e che modifica la direttiva 2002/22/CE relativa al servizio universale e ai diritti degli utenti in materia di reti e di servizi di comunicazione elettronica e il regolamento (UE) n. 531/2012 relativo al roaming sulle reti pubbliche di comunicazioni mobili all'interno dell'Unione".

Il diritto di accesso a Internet è dunque presente nell'ordinamento italiano ed europeo e la scuola dovrebbe essere il luogo dove tale diritto è garantito, anche per quegli studenti che non dispongono della Rete a casa. In modo coerente il PNSD (Piano Nazionale Scuola Digitale) ha tra gli obiettivi quello di "fornire a tutte le scuole le condizioni per l'accesso alla società dell'informazione e fare in

modo che il “diritto a Internet” diventi una realtà, a partire dalla scuola”.

Questo perché le tecnologie da un lato contribuiscono a creare un ambiente che può rendere la scuola aperta, flessibile e inclusiva, dall'altro le consentono di adeguarsi ai cambiamenti della società e del mercato del lavoro, puntando a sviluppare una cultura digitale diffusa che deve iniziare proprio a scuola.

L'accesso a internet è possibile e consentito per la didattica nei laboratori multimediali. Solo il docente dalla propria postazione può consentire agli alunni di accedere a internet. Le postazioni non sono dotate di webcam. L'accesso è per tutti schermato da filtri che dal server impediscono il collegamento a siti appartenenti a black list o consentono il collegamento solo a siti idonei alla didattica, secondo le impostazioni date dall'Animatore digitale che periodicamente provvede alla manutenzione e aggiornamento del sistema informatico del laboratorio, ove necessario richiedendo l'intervento di tecnici esterni. Le postazioni degli alunni (client) sono occasionalmente utilizzate anche dai docenti, quando questi si servono dei laboratori. I docenti hanno piena autonomia nel collegamento ai siti web.

Gestione accessi (password, backup, ecc.)

L'accesso al sistema informatico per la didattica, server e internet, nel laboratorio multimediale è consentito al personale docente attraverso l'assegnazione di una password da parte dell'Animatore digitale. La password è comune e consente di accedere al server. I docenti registrano il proprio accesso, scrivendo su un registro la data e l'orario di utilizzo del laboratorio. Non vi è un backup dei file elaborati, se non quello operato dai docenti interessati sui supporti rimovibili personali. Le postazioni del laboratorio funzionano come stazioni di lavoro e non come archivi.

3.3 - BYOD

La presente ePolicy conterrà indicazioni, revisioni o eventuali integrazioni di Regolamenti già esistenti che disciplinano l'uso dei dispositivi personali in classe, a seconda dei vari usi, anche in considerazione dei dieci punti del Miur per l'uso dei dispositivi mobili a scuola (BYOD, “Bring your own device”). Risulta infatti fondamentale per la comunità scolastica aprire un dialogo su questa tematica e riflettere sulle possibilità per l'Istituto di dotarsi di una regolamentazione condivisa e specifica che tratti tali aspetti, considerando aspetti positivi ed eventuali criticità nella e per la didattica.

Le tecnologie digitali sono in grado di ridefinire gli ambienti di apprendimento, supportando la comunicazione a scuola e facilitando un approccio sempre più collaborativo. L'uso degli strumenti di comunicazione online a scuola, al fianco di quelli più tradizionali, ha l'obiettivo di rendere lo scambio comunicativo maggiormente interattivo e orizzontale. Tale uso segue obiettivi e regole precise correlati alle caratteristiche, funzionalità e potenzialità delle tecnologie digitali.

E-mail

L'account di posta elettronica è solo quello istituzionale utilizzato ordinariamente dagli uffici amministrativi, sia per la posta in ingresso che in uscita. L'eventuale invio o ricevimento di posta a scopi didattici avverrebbe solo su autorizzazione del Dirigente scolastico e operativamente sarebbe svolto dall'assistente amministrativo addetto. La posta elettronica è protetta da antivirus, e quella certificata anche dall'antispam.

Sito web della scuola

La scuola attualmente ha un sito web. Tutti i contenuti del settore didattico sono pubblicati direttamente e sotto supervisione dell'Animatore digitale, che ne valuta con il Dirigente scolastico la sicurezza e l'adeguatezza sotto i diversi profili dell'accessibilità, della pertinenza dei contenuti, del rispetto della privacy, ecc.

Social network

Sono autorizzati alcuni social network per la promozione delle iniziative dell'Istituzione scolastica sotto la diretta supervisione dell'animatore digitale. In caso di attuazione di progetti social si fa esclusivamente riferimento alle proposte consentite e promosse dal Miur o da enti che vi collaborano.

Attualmente nella didattica non si utilizzano social network; l'istituzione scolastica ha creato una pagina col proprio profilo ma solo per la condivisione di iniziative promosse dall'Istituto, autorizzate dal Dirigente scolastico. Solo l'animatore digitale può avere accesso e operare sui canali social.

La presente **ePolicy** contiene indicazioni, revisioni o eventuali integrazioni di regolamenti già esistenti che disciplinano l'uso dei dispositivi personali in classe, a seconda dei vari usi, anche in considerazione dei dieci punti del Miur per l'uso dei dispositivi mobili a scuola (BYOD, "Bring your own device").

Risulta fondamentale per la comunità scolastica aprire un dialogo su questa tematica e riflettere sulle possibilità per l'Istituto di dotarsi di una regolamentazione condivisa e specifica che tratti tali aspetti, considerando aspetti positivi ed eventuali criticità nella e per la didattica.

Per gli studenti: gestione degli strumenti personali - cellulari, tablet ecc.

Non è consentito alcun uso di strumenti elettronici personali e solo eccezionalmente quello del cellulare in caso di urgenza per comunicazioni tra gli alunni e le famiglie, su autorizzazione e con controllo dell'identità dell'interlocutore verificata dal docente.

Per i docenti: gestione degli strumenti personali- cellulari, tablet ecc.

Durante le ore delle lezioni non è consentito l'utilizzo del cellulare per nessun motivo, mentre è consentito l'uso di altri dispositivi elettronici personali solo a scopo didattico ed integrativo di quelli scolastici disponibili. Durante il restante orario di servizio è consentito l'utilizzo del cellulare solo per comunicazioni personali di carattere urgente mentre è permesso l'uso di altri dispositivi elettronici personali per attività funzionali all'insegnamento, ad integrazione di quelli scolastici disponibili.

Per il personale della scuola: gestione degli strumenti personali- cellulari, tablet ecc.

Durante l'orario di servizio al restante personale scolastico non è consentito l'utilizzo del cellulare; in via del tutto eccezionale e solo dopo autorizzazione del Dirigente Scolastico è consentito l'utilizzo solo per comunicazioni di carattere urgente.

Il nostro piano d'azioni

Azioni da svolgere entro un'annualità scolastica

Effettuare un'analisi sull'utilizzo dei dispositivi personali a scuola da parte dei docenti

Effettuare un'analisi sull'utilizzo dei dispositivi personali a scuola da parte del personale Tecnico Amministrativo e dagli ATA

Organizzare uno o più eventi o attività volti a consultare i docenti dell'Istituto per redigere o integrare indicazioni/regolamenti sull'uso dei dispositivi digitali personali a scuola

Organizzare uno o più eventi o attività volti a formare il personale adulto dell'Istituto sul tema delle tecnologie digitali e della protezione dei dati personali.

Azioni da sviluppare nell'arco dei tre anni scolastici successivi

Organizzare uno o più eventi o attività volti a formare gli studenti e le studentesse dell'Istituto sul tema delle tecnologie digitali e della protezione dei dati personali

Organizzare uno o più eventi o attività volti a formare i genitori dell'Istituto sul tema delle tecnologie digitali e della protezione dei dati personali

Organizzare uno o più eventi o attività volti a formare il personale adulto dell'Istituto sui temi dell'accesso ad Internet e dell'uso sicuro delle tecnologie digitali (cybersecurity)

Organizzare uno o più eventi o attività volti a formare gli studenti e le studentesse dell'Istituto sui temi dell'accesso ad Internet e dell'uso sicuro delle tecnologie digitali (cybersecurity)

Organizzare uno o più eventi o attività volti a consultare i docenti dell'Istituto per redigere o integrare indicazioni/regolamenti sull'uso dei dispositivi digitali personali.

Organizzare incontri per la consultazione degli studenti/studentesse su indicazioni/regolamenti sull'uso dei dispositivi digitali personali.

Cap 4 - Segnalazione e gestione dei casi

4.1 - Cosa Segnalare

Questa sezione dell'ePolicy contiene le procedure standardizzate per la segnalazione e gestione dei problemi connessi a comportamenti online a rischio di studenti e studentesse (vedi allegati a seguire). Tali procedure dovranno essere una guida costante per il personale della scuola nell'identificazione di una situazione online a rischio, così da definire le modalità di presa in carico da parte della scuola e l'intervento migliore da mettere in atto per aiutare studenti/esse in difficoltà. Queste, inoltre, forniscono valide indicazioni anche per i professionisti e le organizzazioni esterne che operano con la scuola.

Nelle procedure sono indicate le figure preposte all'accoglienza della segnalazione e alla presa in carico e gestione del caso, nonché le modalità di coinvolgimento del Dirigente Scolastico e del Referente per il contrasto al bullismo e al cyberbullismo. Inoltre, la scuola individua le figure che costituiranno un team preposto alla gestione della segnalazione (gestione interna alla scuola, invio ai soggetti competenti).

Nell'affrontare i casi prevediamo la collaborazione con altre figure, enti, istituzioni e servizi presenti sul territorio (che verranno richiamati più avanti), qualora la gravità e la sistematicità della situazione richieda interventi che esulano dalle competenze e possibilità della scuola.

Tali procedure sono comunicate e condivise con l'intera comunità scolastica. La condivisione avverrà attraverso assemblee scolastiche che coinvolgono i genitori, gli studenti e le studentesse e il personale della scuola, con l'utilizzo di locandine da affiggere a scuola, attraverso news nel sito della scuola e durante i collegi docenti e attraverso tutti i canali maggiormente utili ad un'efficace comunicazione.

A seguire, le problematiche a cui fanno riferimento le procedure allegate:

Cyberbullismo: è necessario capire se si tratta effettivamente di cyberbullismo o di altra problematica. Oltre al contesto, vanno considerate le modalità attraverso le quali il comportamento si manifesta (alla presenza di un "pubblico"? Tra coetanei? In modo ripetuto e intenzionale? C'è un danno percepito alla vittima? etc.). È necessario poi valutare l'eventuale stato di disagio vissuto dagli/le studenti/esse coinvolti/e (e quindi valutare se rivolgersi ad un servizio deputato ad offrire un supporto psicologico e/o di mediazione).

Adescamento online: se si sospetta un caso di adescamento online è opportuno, innanzitutto, fare attenzione a non cancellare eventuali prove da smartphone, tablet e computer utilizzati dalla persona minore e inoltre è importante non sostituirsi al bambino/a e/o adolescente, evitando, quindi, di rispondere all'adescatore al suo posto). È fondamentale valutare il benessere psicofisico dei minori e il rischio che corrono. Vi ricordiamo che l'attuale normativa prevede che la persona coinvolta in qualità di vittima o testimone in alcune tipologie di reati, tra cui il grooming, debba essere ascoltata in sede di raccolta di informazioni con l'ausilio di una persona esperta in psicologia o psichiatria infantile.

Sexting: nel caso in cui immagini e/o video, anche prodotte autonomamente da persone minorenni, sfuggano al loro controllo e vengano diffuse senza il loro consenso è opportuno adottare sistemi di segnalazione con l'obiettivo primario di tutelare il minore e ottenere, per quanto possibile, la rimozione del materiale on-line e il blocco della sua diffusione per mezzo dei dispositivi mobili.

Per quanto riguarda la necessità di segnalazione e rimozione di contenuti online lesivi, ciascun minore ultraquattordicenne (o i suoi genitori o chi esercita la responsabilità del minore) che sia stato vittima di cyberbullismo può inoltrare al titolare del trattamento o al gestore del sito internet o del social media un'istanza per l'oscuramento, la rimozione o il blocco dei contenuti diffusi nella Rete.

Se entro 24 ore il gestore non avrà provveduto, l'interessato può rivolgere analoga richiesta al Garante per la protezione dei dati personali, che rimuoverà i contenuti entro 48 ore.

Vi suggeriamo, inoltre, i seguenti servizi:

- Servizio di Helpline 19696 e Chat di Telefono Azzurro per supporto ed emergenze;
- Clicca e segnala di Telefono Azzurro e STOP-IT di Save the Children Italia per segnalare la presenza di materiale pedopornografico online.

Il nostro piano d'azioni

Azioni da svolgere entro un'annualità scolastica

Il personale docente del nostro Istituto quando ha il sospetto o la certezza che uno/a studente/essa possa essere vittima o responsabile di una situazione di bullismo, cyberbullismo, sexting o adescamento online ha a disposizione procedure definite e può fare riferimento a tutta la comunità scolastica.

Azioni da sviluppare nell'arco dei tre anni scolastici successivi

Il gruppo di lavoro bullismo e Cyberbullismo si aggiornerà periodicamente, attraverso gli strumenti messi a disposizione dai vari enti, su eventuali nuove problematiche che dovessero insorgere sull'utilizzo degli strumenti digitali.

4.2 - Quali strumenti e a chi

L'insegnante riveste la qualifica di pubblico ufficiale (ex [art. 357 c.p.](#)) in quanto l'esercizio delle sue funzioni non è circoscritto all'ambito dell'apprendimento, ossia alla sola preparazione e tenuta delle lezioni, alla verifica/valutazione dei contenuti appresi dagli studenti e dalle studentesse, ma si estende a tutte le altre attività educative.

Il Codice Penale Italiano, all'[art. 357](#), definisce il pubblico ufficiale come colui che esercita una "pubblica funzione legislativa, giudiziaria o amministrativa". Questa definizione si estende ai docenti nel momento in cui sono impegnati nell'esercizio delle loro funzioni all'interno degli istituti scolastici.

La Corte di Cassazione, con la sentenza [n. 15367/2014](#), ha ribadito la qualifica di pubblico ufficiale per l'insegnante, estendendo tale riconoscimento non solo alla tenuta delle lezioni, ma anche a tutte le attività connesse. Questo include, ad esempio, gli incontri con i genitori degli allievi.

Le situazioni problematiche in relazione all'uso delle tecnologie digitali dovrebbero essere sempre gestite da un team di docenti composto da:

1. Dirigente
2. Docente referente,
3. L'animatore digitale (secondo il Piano Nazionale per la Scuola Digitale, abbreviato in PNSD, introdotto dalla Legge 107/2015)
4. Referente bullismo (ex. Legge Italiana Contro il Cyberbullismo, l. 71/2017)
5. Altri docenti già impegnati nelle attività di promozione dell'educazione civica.

Le situazioni di pregiudizio presunto o reale possono richiedere il supporto e l'intervento di esperti esterni alla scuola.

Come descritto nelle procedure di questa sezione, si potrebbero palesare due macro - casi:

CASO A (SOSPETTO) - Il docente ha il sospetto che stia avvenendo qualcosa tra gli/le studenti/esse della propria classe, riferibile a un episodio di bullismo e/o cyberbullismo, sexting o adescamento online.

In questo caso, l'informazione relativa al sospetto deve essere inoltrata al Referente e al team dei docenti "antibullismo" con l'obiettivo di allertare il Dirigente. La comunicazione dovrebbe avere una forma scritta e riportare tutti i dati e le informazioni in maniera dettagliata e oggettiva. Da qui, il Dirigente e i docenti coinvolti procedono alla valutazione del caso (valutare l'invio o meno della relazione agli organi giudiziari preposti) e agiscono tramite percorsi di sensibilizzazione.

CASO B (EVIDENZA) - Il docente ha evidenza certa che stia accadendo qualcosa tra gli/le studenti/esse della propria classe, riferibile a un episodio di bullismo e/o cyberbullismo, sexting o adescamento online.

In questo caso, l'informazione relativa al sospetto deve essere inoltrata al Referente e al team dei docenti "antibullismo" con l'obiettivo di allertare il Dirigente. La comunicazione dovrebbe avere una forma scritta e riportare tutti i dati e le informazioni in maniera dettagliata e oggettiva. Da qui, si procede alla valutazione approfondita e alla verifica di quanto segnalato, avviando (se appurato la rilevanza penale) la procedura giudiziaria con denuncia all'autorità giudiziaria per attivare un procedimento penale.

Qualora si rilevasse un fatto riconducibile alla fattispecie di reato, l'insegnante - nel ruolo di pubblico ufficiale - non deve procedere con indagini di accertamento ma ha sempre l'obbligo di segnalare l'evento all'autorità giudiziaria. (ex. l. 71/2017). Con autorità competente si intendono:

- Procure Ordinarie: nel caso in cui il minore/i sia la vittima/e e il presunto autore del reato sia maggiorenne,
- Procura Minorile: in caso il presunto autore del reato sia minorenni.

Vi è anche l'obbligatorietà della segnalazione delle situazioni di pregiudizio a carico dei minori: L. 216/1991: per le situazioni di grave rischio l'istituzione scolastica è tenuta alla segnalazione delle medesime. Per pregiudizio si intende una condizione di rischio o grave difficoltà che provocano un danno reale o potenziale alla salute, alla sopravvivenza, allo sviluppo o alla dignità del bambino, nell'ambito di una relazione di responsabilità, fiducia o potere.

La segnalazione come da procedura interna è il primo passo per aiutare un minore che vive una situazione di rischio o di grave difficoltà e va intesa come un momento di condivisione e solidarietà nei confronti del minore. La mancata segnalazione costituisce, infatti, omissione di atti d'ufficio (art.328 C.P.).

Può essere utile, valutando accuratamente ciascuna situazione, attivare colloqui individuali con tutti i minori coinvolti, siano essi vittime, testimoni e/o autori. È importante considerare il possibile coinvolgimento dei genitori e di coloro incaricati della tutela dei minori coinvolti. L'intervento va indirizzato valutando l'eventuale impatto educativo e/o il contesto emotivo senza discriminare tra vittime, testimoni e/o autori.

Prevedere possibili incontri di mediazione tra i minori coinvolti vanno ponderati con la consapevolezza del loro stato emotivo, anche e in base agli elementi raccolti in merito del fatto/episodio avvenuto (elementi che si dovrebbero valutare di caso in caso). Importante è prevedere il coinvolgimento dei genitori sia della vittima che del bullo (ove possibile).

Anche i genitori devono e possono segnalare casi di sospetto o evidenza dei fenomeni, segnalarlo al Dirigente, o al docente coordinatore di classe o referente di istituto oppure direttamente al team antibullismo attraverso apposita procedura che definisce l'istituto (mail ad hoc, tramite gli uffici e postazioni specifiche, etc...).

Gli insegnanti e i genitori, come studenti e studentesse, si possono rivolgere alla Helpline del progetto Generazioni Connesse, al numero gratuito 19696, attraverso la chat disponibile sul [sito](#) o tramite chat WhatsApp per ricevere supporto e consulenza. Per tutti i dettagli, il riferimento è agli allegati con le procedure.

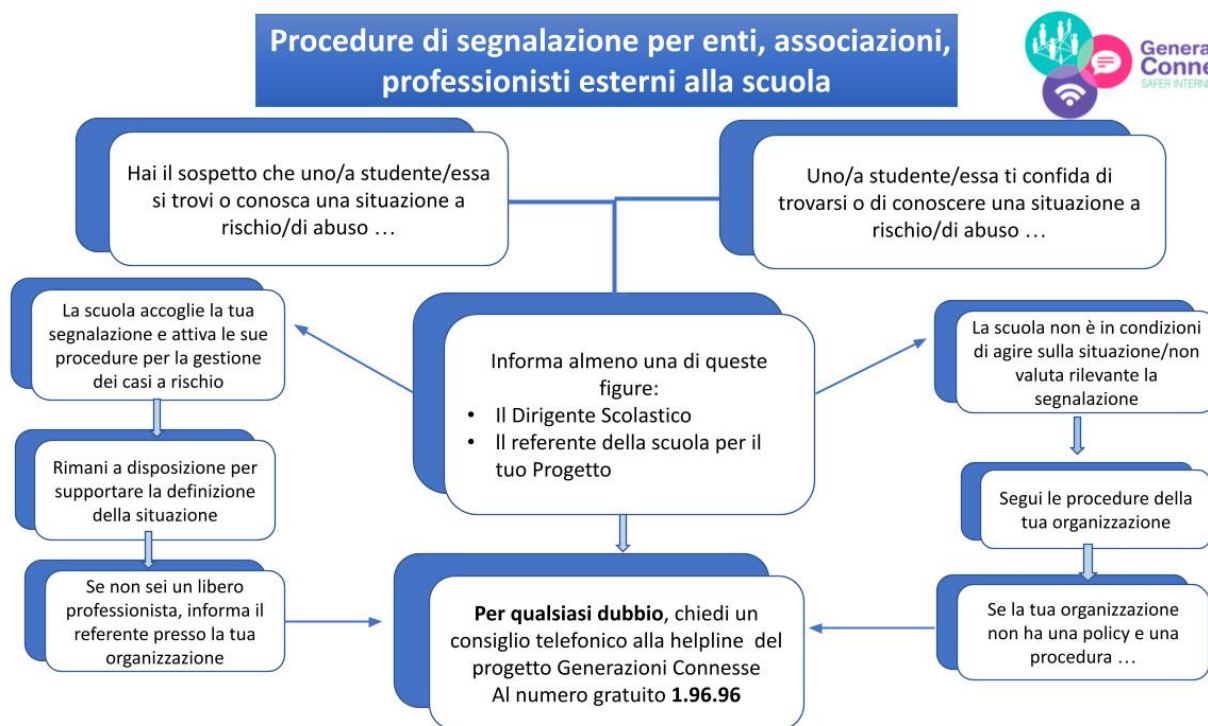
Strumenti a disposizione di studenti/esse

Per aiutare studenti/esse a segnalare eventuali situazioni problematiche che stanno vivendo in prima persona o di cui sono testimoni, la scuola può prevedere alcuni strumenti di segnalazione ad hoc messi a loro disposizione: un indirizzo e-mail specifico per le segnalazioni; scatola/box per la raccolta di segnalazioni anonime da inserire in uno spazio accessibile e ben visibile della scuola; sportello di ascolto con professionisti; docente referente per le segnalazioni.

In particolare, sarebbe utile che la scuola attivi un sistema di segnalazione utile anche al monitoraggio dei fenomeni dal quale partire per integrare azioni didattiche preventive e giornate di sensibilizzazione, insieme agli Enti/Servizi presenti sul territorio di riferimento. Importante, altresì, immaginare e programmare percorsi di peer education per la prevenzione e il contrasto degli agiti.

Per ulteriori chiarimenti in merito, si rimanda al Regolamento di disciplina degli studenti e delle studentesse, integrato con la previsione di infrazioni disciplinari legate a comportamenti scorretti assunti durante la DID e relative sanzioni, alle [Linee di Orientamento per la prevenzione e il contrasto dei fenomeni di Bullismo e Cyberbullismo del MI \(Ministero dell'Istruzione\)](#) aggiornate al 2021, al Patto educativo di corresponsabilità e annessa appendice relativa agli impegni che le parti in causa dovranno assumere per l'espletamento efficace della DID e, in ultimo, al Piano scolastico per la Didattica Digitale Integrata, allegato al PTOF.

Procedure



Procedure interne: cosa fare in caso di evidenza di Cyberbullismo



Il docente ha evidenza che stia accadendo qualcosa tra gli/le studenti/esse della propria classe, riferibile a un episodio di bullismo e/o cyberbullismo

Se non è già stato fatto, avvisa il referente per il cyberbullismo (e/o il team antibullismo) che attiva le procedure ("Corso 4" della piattaforma ELISA) e il Dirigente Scolastico.

Ricordare sempre che in base alla legge 71-2017:

A) Se c'è fattispecie di reato va fatta la segnalazione alle forze dell'ordine

B) Se non c'è fattispecie di reato.

Il DS (e/o il team antibullismo):

- informa i genitori (o chi esercita la responsabilità genitoriale) dei ragazzi/e direttamente coinvolti (qualsiasi ruolo abbiano avuto) su quanto accade e condivide informazioni e strategie.
- Informa i genitori di ragazzi/e infra quattordicenni della possibilità di richiedere la rimozione, l'oscuramento o il blocco di contenuti offensivi ai gestori di siti internet o social (o successivamente, in caso di non risposta, al garante della Privacy)
- Attiva il consiglio di classe.

Se, come docente, hai un dubbio su come procedere o interpretare quello che sta accadendo, puoi chiedere in qualsiasi momento, una consulenza telefonica alla helpline del progetto Generazioni Connesse, al numero gratuito 1.96.96.

NELLE CLASSI

Il team antibullismo collabora coi docenti della classe per realizzare l'intervento nella classe: a seconda della situazione valuta se

- affrontare direttamente l'accaduto o
- sensibilizzare la classe (vedi Corso 4 Piattaforma Elisa)
- trova il modo di supportare la vittima e di responsabilizzare i compagni rispetto al loro ruolo, anche di spettatori, nella situazione.

A seconda della situazione e delle valutazioni operate con referente, dirigente e genitori, segnala alla Polizia Postale:

a) contenuto; b) modalità di diffusione.

Se è opportuno, richiedi un sostegno ai servizi territoriali o ad altre Autorità competenti (soprattutto se il cyberbullismo non si limita alla scuola).

Procedure interne: cosa fare in caso di sospetto di Cyberbullismo



Il docente riceve una segnalazione (da un genitore, un altro studente ...) o sospetta che stia accadendo qualcosa a uno/a studente/esse della propria classe, riferibile a un episodio di bullismo e/o cyberbullismo

Ricorda agli studenti che possono segnalare al gestore del sito/social e al garante privacy eventuali contenuti offensivi/lesivi che li riguardano

Condividi con il referente o al team antibullismo: si attiva il processo di attenzione e valutazione a cura del referente.

Insieme si valuta se è il caso

- di avvisare il consiglio di classe;
- di avvisare il Dirigente Scolastico, anche in base al regolamento interno o a prassi consolidate.

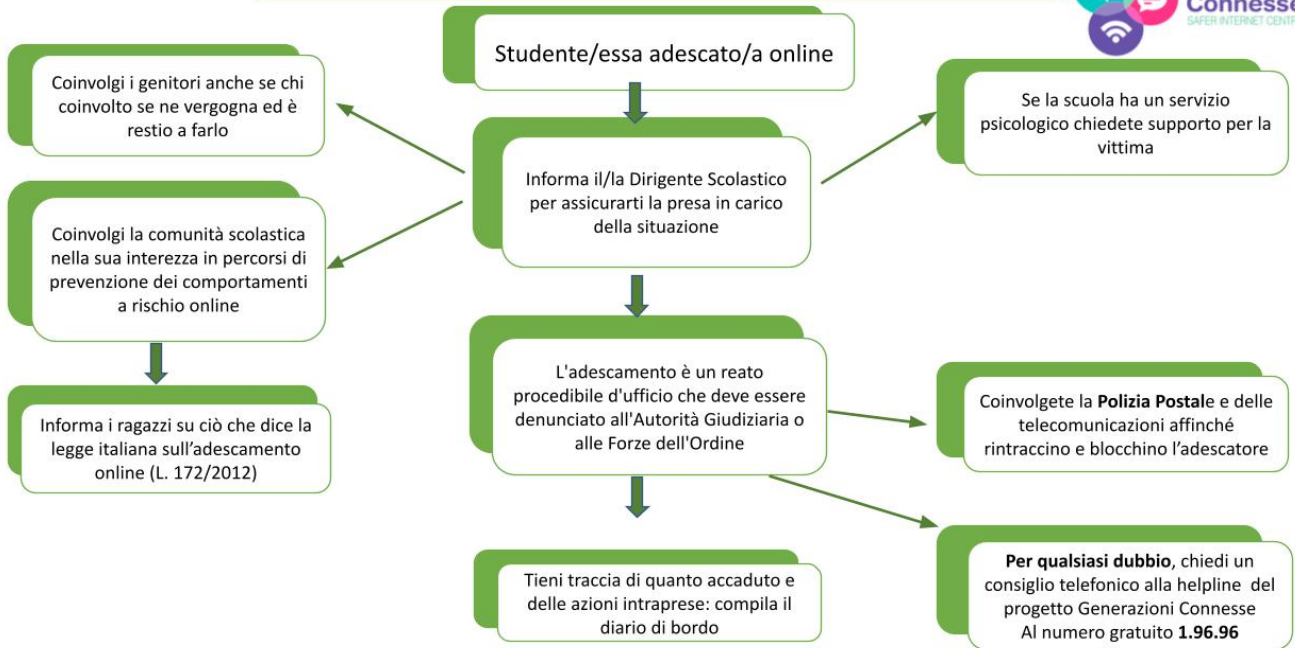
Se, come docente, hai un dubbio su come procedere o interpretare quello che sta accadendo, puoi chiedere in qualsiasi momento, una consulenza telefonica alla helpline del progetto Generazioni Connesse, al numero gratuito 1.96.96.

Scarica le linee di orientamento per la prevenzione e il contrasto dei fenomeni di bullismo e cyberbullismo

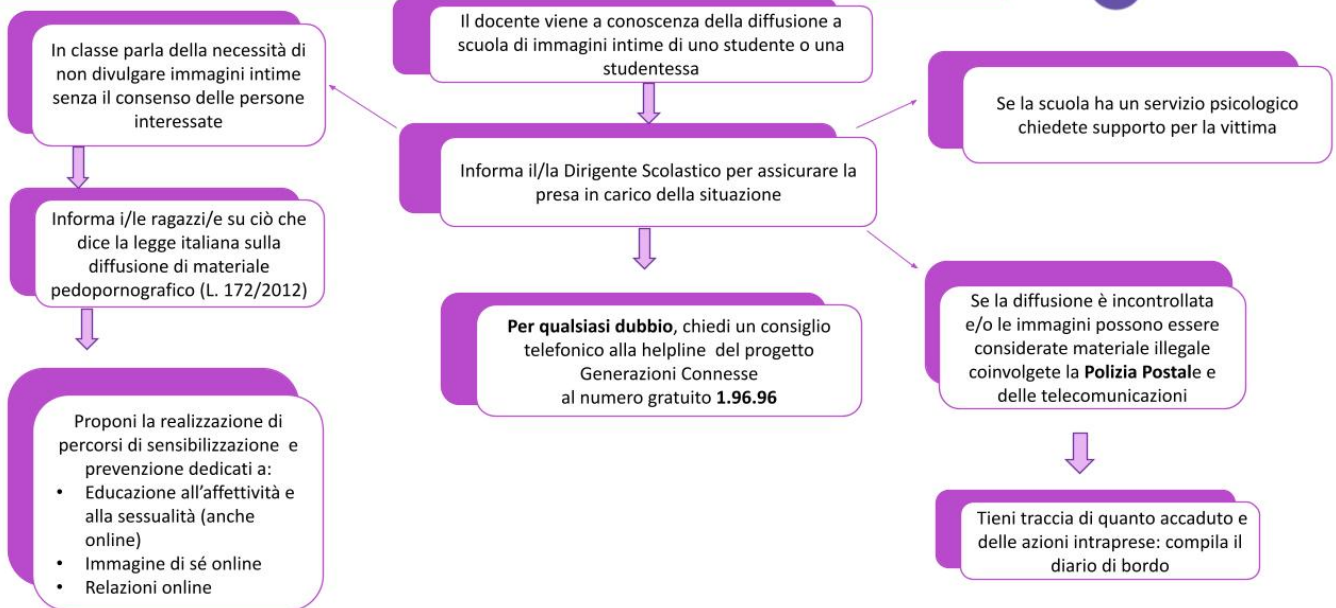
Se emergono evidenze passa allo schema successivo

Ricorda a studenti/esse che possono chiedere in qualsiasi momento una consulenza telefonica alla helpline del progetto Generazioni Connesse, al numero gratuito 1.96.96 o via chat

Procedure interne: cosa fare in caso di Adescamento Online?



Procedure interne: cosa fare in caso di diffusione non consensuale di immagini intime?



Il nostro piano d'azioni

Azioni da svolgere entro un'annualità scolastica

Condividere con il personale della scuola le procedure che permettano l'identificazione di una situazione online a rischio.

Individuare un docente referente per le segnalazioni.

Creare questionari anonimi da proporre ai genitori degli alunni al fine di monitorare e scoraggiare i fenomeni di bullismo e cyberbullismo.

Creare questionari anonimi da proporre agli alunni al fine di monitorare e scoraggiare i fenomeni di bullismo e cyberbullismo.

Azioni da sviluppare nell'arco dei tre anni scolastici successivi

Creare un indirizzo e-mail specifico per le segnalazioni.

Istituire una scatola/box per la raccolta di segnalazioni anonime da inserire in uno spazio accessibile e ben visibile della scuola.

Organizzare sportelli di ascolto con professionisti anche in collaborazione con enti o soggetti terzi del territorio.